

# ONE PAGER



## UN LIBRO IN UNA PAGINA

Avete letto un bel libro e volete consigliarne la lettura ad un amico o a un vostro compagno? Con lo schema che imparerete ad utilizzare è possibile sintetizzare tutte le informazioni fondamentali in una sola pagina.

Quali sono le parti più importanti di un libro? Proviamo a discuterne assieme:

- TITOLO - AUTORE - CASA EDITRICE
- IL GENERE E LA TRAMA
- L'INCIPIIT (SE SIGNIFICATIVO)
- I PERSONAGGI PRINCIPALI (PROTAGONISTI E ANTAGONISTI) E LE LORO CARATTERISTICHE.

### Non solo parole...

Abbiamo visto che l'obiettivo di questo lavoro è quello di riassumere un libro in modo creativo, **attraverso parole e disegni**, in una sola pagina.

Questa **STRATEGIA** si chiama, infatti, **ONE PAGER**.

L'attività non deve essere solo un semplice riassunto, ma concentrare tutto ciò che la lettura ci ha lasciato dentro, ci ha colpito particolarmente o ci ha voluto trasmettere.

### Alcune regole..

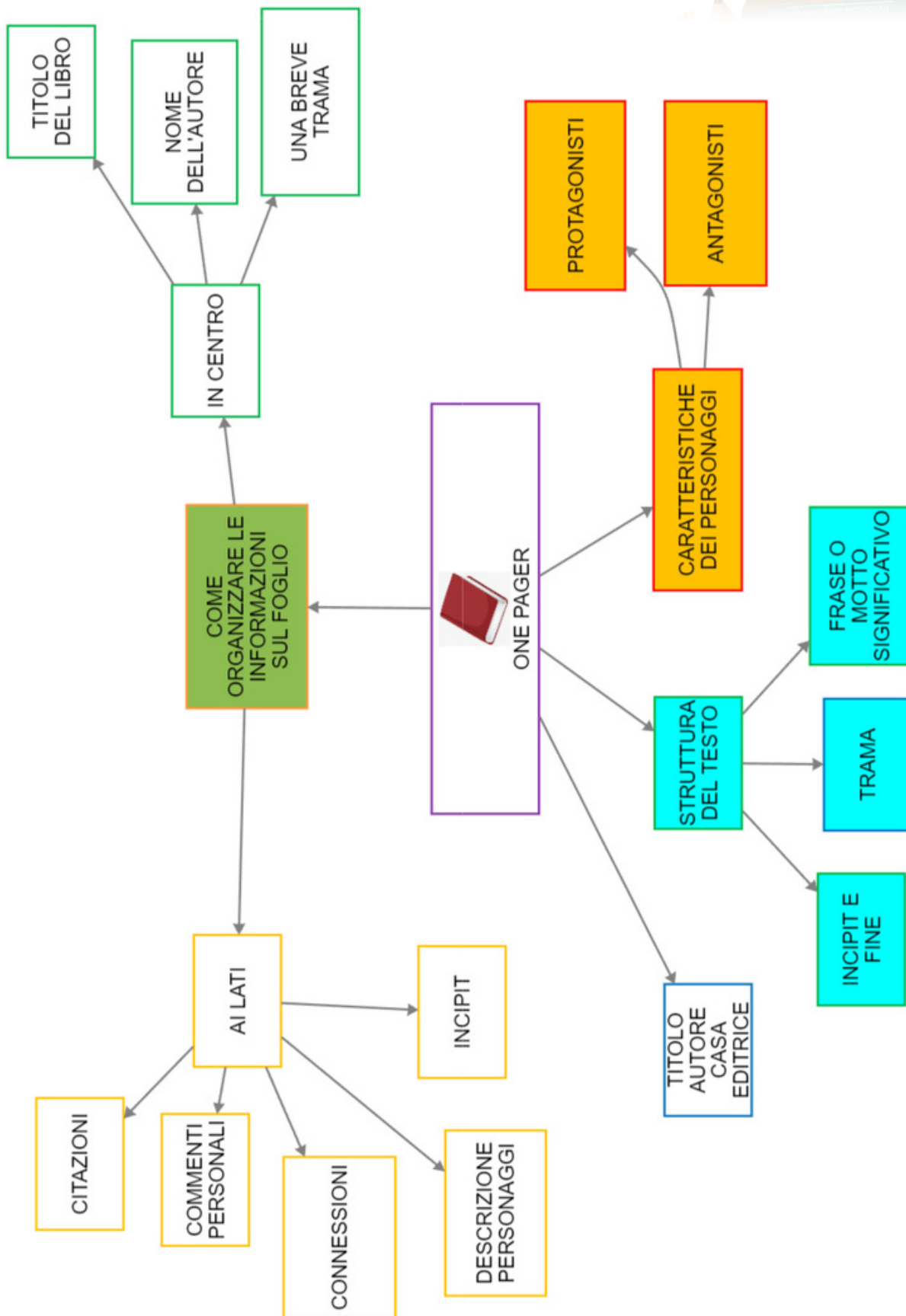
One pager non ha regole precise: in centro si scrive, in genere, il titolo del libro, il nome dell'autore e una breve trama che però non sveli troppo il finale.

Agli angoli del foglio si possono inserire: citazioni, commenti personali, caratteristiche dei personaggi, le connessioni con le nostre esperienze, giudizi, l'incipit, le parole chiave, gli argomenti trattati, consigli di lettura...

La regola più importante è però quella di rendere creativo il nostro lavoro inserendo illustrazioni, disegni e tutto ciò che la fantasia ci suggerisce.

Si potrebbero, ad esempio, disegnare i personaggi o degli oggetti caratteristici che costituiscono la trama del libro... **L'OBIETTIVO PIU' IMPORTANTE? INVOLGIARE ANCHE LE ALTRE PERSONE A LEGGERE IL TUO LIBRO!**

# LA MAPPA





# SCHEMI



## ALCUNI POSSIBILI MODELLI

PAROLE-CHIAVE

PAROLE-CHIAVE

PAROLE CHIAVE



PAROLE-CHIAVE

PAROLE-CHIAVE

PAROLE-CHIAVE

PAROLE-CHIAVE

### LA MIA ESTATE INDACO

<b>VIOLA</b>	<b>INDACO</b>
CURIOSA	RIBELLE
ALTRUISTA	CURIOSO
GENTILE	AMANTE del PERICOLO
AMBIZIOSA	
SOGNATRICE	
EDUCATA	
FANTASIOSA	

**FATTI FURBA**

Viola ha 14 anni e custodisce un segreto legato al giorno peggiore della sua vita, che lei chiama Il Giorno. In lui ha toccato il fondo. Finora ha sempre passato le vacanze estive, in montagna, con i suoi nonni materni e in compagnia della sua migliore amica. Quest'anno suo nonno è in ospedale, e Viola e la sua famiglia si sono trasferiti in una cittadina di provincia. Lì dove doveva ricominciare da capo conosce un gruppo di amici. Tra loro c'è anche l'indicifrabile o magnetico Indaco, che sembra nascondere molti misteri e ben presto spinge Viola a superare le sue paure.

**MI-HA COLPITO:** il fatto che Indaco è rimasto nell'ombra per così tanto tempo, senza dire niente a nessuno.

**MI-HA DELUSO:** il comportamento di Indaco nei confronti dei suoi amici.

**MI-HA INDEGNATO:** che non serve indossare una maschera per piacere e che...

**CI SI RIALZA SEMPRE**

**PERCHÉ MI DA UN'IDEE DI LIBERTÀ**

mi fa ricordare ad un film che ho visto in montagna con la mia famiglia

la caverna dove hai paura di entrare e quella in cui c'è il tesoro che cerchi

ho toccato il fondo

buttare fuori

è più forte di me

l'acqua che mi protegge dalle grida

inghiottita dalla verità

tutto va come deve

non è tutto loro quel che luccica

BUGIE

QUADERNO delle PAURE

MASCHERA

PAURA

PISCINA

MOTORINO

CORAGGIO

FORZA

LIBERTÀ

AMICIZIA

ACQUA







IMMAGINE SIMBOLICA E CITAZIONE

I PERSONAGGI DESCRITTI CON IMMAGINI, PAROLE, SIMBOLI



“

”

ALCUNE CITAZIONI CHE RIPERCORRONO IL TESTO



IMPRESSIONI PERSONALI  
OPINIONI, IMMAGINI, FRASI CHE RITENGO SIANO IMPORTANTI

TITOLO DEL LIBRO



NOME DELL'AUTORE



TEMI LI SINTETIZZO IN POCHE PAROLE

QUELLO CHE RITENGO NECESSARIO PER INVIGLIARE QUALCUNO A LEGGERLO



CONNESSIONI CON IL MONDO IMMAGINI, TESTI CHE METTONO IN LUCE LE CONNESSIONI TRA IL LIBRO E LA REALTA' NEL MONDO.



LO STILE DELLO SCRITTORE

MYEDUBOX.IT

La confusione è un tema, tutti cercano qualcosa e me sono accorta.

FAHIGUA D'ESTE =

**ORLANDO FURIOSO**  
SCRITTO PER LA FAMIGLIA D'ESTE

LO STILE  
si comincia alla frase tempo ti, frase tempo ti, frase tempo ti, sono come il tempo, con le prime parole in grassetto non sono facili.

Questo poema mi è piaciuto molto, per i temi che racconta e perché nonostante la scarsa lettura e molte altre cose, mi ha dato una splendida storia d'amore.

E' TUTTO HA E' DIFFICILE DA TROVARE

Tutti hanno un autore bello e un'autore diverso. La qualità del lavoro che tutto sta perfetto.

IL RITORNELLO: TUTTI CERCAVO TUTTI MA ALCUNE NON SI DEDICANO O FANNO NIENTE. SE TUTTI DEBBERO AQUELLO CHE DEVONO LA VITA CHERCHE MOLTO PIU' SE MUOVE, CI UNO UNO I RITORNELLI.

ROSA CAVALIERA

### PERSONAGGI

CHI SEI TU?!

**BUONI**

MATH  
PAUL

**GATIVI**

MARY  
SAMANTH

### Lo Specchio magico

MICHAEL PAUL ALAN LEE, RICHARD SOMMER

Temi... PAUL SOBBAZE QUANDO VIDE UN'IMMAGINE FISSARLO NELLO SPECCHIO E UN GIOCO SI RITROVA CATALIZATO IN UNO STRANO MONDO ABILITERO DI UNA MACCHIA NERAZA-SPEGLIATU.

**CITAZIONI** Ah, EICCATI, FINALMENTE! TI STAVAMO ASPETTANDO!  
IL SEI HA VISTO COME REALMENTE SEI? CON TUTTI I TUOI PENSIERI E SENTIMENTI PIU' INTIMI RESI VISIBILI?

**CONNESSIONI CON LA REALTA'**  
COMPENDE LA REALTA' SOLO QUANDO MANTIENI CHI SEI VERAMENTE

**STILE DELLO SCRITTORE**  
LA SCRITTURA E' SEMPLICE CON DIALOGHI E PENSIERI PER CONNUOBERE IL LETTORE

### Biography Poster Report

by Hannah Taylor

Person: **Jack "Jackie" Roosevelt Robinson**

This Person is Famous for: (shade one or more categories)

- Leadership
- Success Stories
- The Arts
- Sports
- New Ideas
- Being First
- Moral Courage
- Other

**Portrait**

Born: 1919 Died: 1972

**Read All About Jackie Robinson!**

In 1947 Jackie Robinson became the first African-American baseball player in the major leagues. It was hard for him, but he kept playing. He helped the Dodgers win the World Series and broke the color barrier in baseball, paving the way for others.

**Mini-Movie**

If this person's story was turned into a movie, I would call it: **First in His Field**

The movie below shows three important scenes from Jackie Robinson:

Caption: 1947: Crowds boo because of Jackie's skin color.

Caption: 1949: Jackie is named MVP

Caption: Jackie has many fans of all races!

**Quotable Quote**  
"All I ask is that you respect me as a human being."

**Life Lesson**  
Never give up your DREAM.

**In His Words**  
I am determined, competitive, brave.

**Final Fact**  
He was famous for stealing bases.

**Super Power**  
His time, his time, time, time, time, time, time, time, time.


**• Schede didattiche del Maestro Fabio!**

[www.giochecolor.it](http://www.giochecolor.it)



# I NOSTRI ONE PAGER

Ognuno di noi ha scelto il libro preferito fra quelli letti in estate, ha realizzato lo schema seguendo le indicazioni e ha presentato il libro ai compagni di classe.



J.

ha scelto il libro "RACCONTAMI DI TE" , storia di una bambina che un giorno riceve una lettera inaspettata dal padre che non ha mai conosciuto. J. ha spiegato nel dettaglio i protagonisti, la trama e i motivi per il quale si sente di consigliare la lettura di questo libro.

A.

Giò è un bambino che viene bullizzato dai suoi compagni, ma un bel giorno...

A. è stata brava a incuriosire i compagni senza svelare troppo della trama.


"Giò denti di ferro" è il libro che ha presentato. Il suo lavoro è stato molto creativo.




P

Bravissimo P. che ha raggiunto l'obiettivo pur avendo avuto meno tempo dei suoi compagni. Questo lavoro gli è piaciuto molto ed ha presentato con entusiasmo un libro di una grande scrittrice per l'infanzia: Christine Nostlinger.

"Occhio al professore" è il titolo del romanzo che ha letto in estate.








**A.**

Ottimo lavoro quello svolto da A. e bellissimi i disegni realizzati. All'inizio si vergognava un po' a presentare il suo libro ai compagni, poi si è sciolto ed è stato capace di incuriosire tutti.

Ha scelto un volume di Geronimo Stilton: "Cercasi eroe per Castel Leggenda",

**D.**

La foto sicuramente non rende giustizia alla bravura di D. che, inizialmente un po' intimidita, ha saputo spiegare benissimo la storia di un libro che fa della passione per la musica il suo aspetto più importante. "Il violino di Filo" è un bel racconto che D. consiglia ai bambini dai nove anni in su.



**S.**

Per S. è l'amicizia l'argomento più importante del libro che ha scelto, intitolato: " Sbriser Craft University friends". Una storia a fumetti avvincente che vede per protagonisti alcuni amici che S. ha disegnato benissimo. Molto bella anche la presentazione ai compagni.




**M.**

A M. è piaciuto un grande classico della letteratura: "Il meraviglioso mago di Oz" scritto da Frank Baum. Una storia di fantasia che dà anche tanti insegnamenti interessanti. M. ha infatti voluto anche riportare una citazione tratta dal libro che le è piaciuta particolarmente.








**A.**

Ha realizzato un "One pager" molto curato e attento ai dettagli, proprio come nel suo stile. Scegliendo di inserire anche alcuni oggetti simbolici presenti nel libro. Con un po' di timidezza iniziale è riuscito a spiegare bene il contenuto del libro ai compagni quindi....MISSIONE COMPIUTA!

**E.**

Il libro deve esserle piaciuto particolarmente perchè la sua spiegazione è stata molto coinvolgente e il lavoro svolto è stato davvero curato e ricco di particolari. Ha lasciato un po' sospesa la trama proprio con l'obiettivo di invogliare anche altre persone alla lettura del libro: "Il cane dal cuore giallo".



**R.**


Obiettivo raggiunto anche per R. che ha saputo realizzare il suo modello One Pager completo di tutti i particolari e spiegare ai compagni le caratteristiche del libro letto questa estate. Corredano il suo lavoro alcuni bei disegni.

**E.**

Molto creativo il lavoro di E.: ha messo al centro di tutto dei bellissimi disegni inerenti l'argomento del libro letto e, negli spazi rimasti, ha aggiunto tutte le informazioni necessarie. Ha saputo anche incuriosire i compagni durante la sua presentazione.








# Nicola

Inizialmente la novità ha un po' intimidito N. che si vergognava di presentare il suo lavoro ai compagni. Una volta riassicurato, ha tirato fuori la sua parolantina e nessuno è più riuscito a fermarlo! E' stato così bravo che ha spiegato la trama anche di tutti gli altri libri della collana. Sono sicuro che ha colpito nel segno e molti avranno voglia di leggere lo stesso titolo!

## E.

Ha scelto di spiegare un libro particolare: "I miti delle costellazioni". Lo ha consigliato a tutti i bambini appassionati di astronomia e curiosi come lei di scoprire l'origine delle cose. Il suo schema è pieno di bellissimi e coloratissimi disegni. Bravissima!

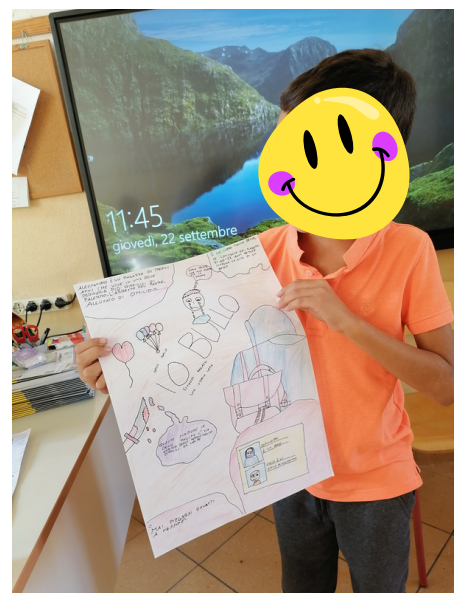


## C.

E' stato come un fiume in piena! Intricatissima la trama del fumetto manga che ha scelto di presentare e numerosissimi i personaggi che ha illustrato e definito in tutti i loro particolari. Non la finiva più di parlare, ma in questo caso è stato solo un bene! (Solo in questo caso...)


## A.

"lo bullo" è il titolo del libro che A. ha letto questa estate e spiegato in tutti gli aspetti ai suoi amici. Molto istruttiva la citazione che ha riportato e bellissimi i disegni realizzati che hanno subito fatto capire il fulcro del racconto e l' ambiente in cui si sviluppava. Davvero un ottimo lavoro!




V.

Conoscevamo V. come una bambina un po' timida. Nessuno si sarebbe quindi aspettato così tanta sicurezza e passione nell'illustrare ai compagni il suo libro dell'estate: tutti abbiamo immaginato dev'esserle piaciuto particolarmente! Lo schema realizzato ha individuato tutti gli aspetti richiesti e i disegni completano e arricchiscono il suo bel lavoro.



S.

Evidentemente la trama del libro letto in classe lo scorso anno l' ha colpito particolarmente se ha voluto proprio incentrare il tuo lavoro su "Lo strano caso del Dottor Jekyll e di Mr. Hyde". Un libro la cui trama è ricca di suspense e colpi di scena. Originalissimo e ben realizzato il disegno che occupa quasi tutto il foglio e evidenzia perfettamente il "tema del doppio" come lui stesso ha saputo benissimo spiegare ai compagni.




A.

Ha scelto di inserire le parti descrittive del suo schema all'interno di disegni che consentivano di capire immediatamente l'ambientazione del libro che ha presentato ai compagni. La sua spiegazione ha convinto tutti, merito forse anche della passione che ha messo e del suo bellissimo sorriso.




M.

"Il Piccolo Principe" è un grande classico della letteratura. Quando qualcosa ci interessa particolarmente, anche un compito scolastico può diventare piacevole e tu l'hai dimostrato. Hai realizzato con estrema cura dei particolari il tuo lavoro e presentato con passione e sicurezza il libro ai compagni. Obiettivo pienamente raggiunto!







**G.**

Il tema del viaggio e dell'avventura erano al centro del libro letto da G. dal titolo "Il giro del mondo in ottanta giorni".

Lo capiamo dai bellissimi disegni realizzati che riprendono gli argomenti della trama.

La presentazione ai compagni è stata molto interessante e lui è sembrato molto sicuro di sé: obiettivo raggiunto!

Quando abbiamo svolto questo lavoro in classe alcuni compagni erano purtroppo assenti o non avevano letto libri durante l'estate.

Speriamo di poter presto inserire anche le fotografie dei loro "One pager".

